

# **AUDITORÍA SUPERIOR DEL ESTADO DE QUINTANA ROO**



**ANÁLISIS DEL INFORME DE AVANCE DE GESTIÓN FINANCIERA  
CENTRO DE CONCILIACIÓN LABORAL DEL ESTADO DE QUINTANA ROO  
AL PRIMER TRIMESTRE DEL EJERCICIO 2023**

**ANÁLISIS DEL INFORME DE AVANCE DE GESTIÓN FINANCIERA  
CENTRO DE CONCILIACIÓN LABORAL DEL ESTADO DE QUINTANA ROO  
Período del 1 de enero al 31 de marzo de 2023**

## **INTRODUCCIÓN**

El Informe de Avance de Gestión Financiera es: “el informe trimestral que rinden los Poderes del Estado y los entes públicos a la Auditoría Superior del Estado de Quintana Roo para el análisis correspondiente, sobre los avances físicos y financieros de los programas aprobados del ejercicio”, tal y como se define en el artículo 6 fracción XVII de la Ley de Fiscalización y Rendición de Cuentas del Estado de Quintana Roo (LFRCQROO).

Los ejecutores del gasto son los responsables de remitir de manera electrónica y oportuna a la Auditoría Superior del Estado de Quintana Roo (ASEQROO), los flujos presupuestales de ingresos y egresos para la debida integración de los informes trimestrales de Avance de Gestión Financiera, reflejando la información contenida en la Ley de Ingresos, el Presupuesto de Egresos, el Estado Analítico de Ingresos y el Estado Analítico del Ejercicio del Presupuesto de Egresos, información que sirve para hacer comparaciones consistentes durante el ejercicio fiscal que se informa; así como los informes de avance del cumplimiento de los programas con base en los indicadores aprobados en el Presupuesto de Egresos del Gobierno del Estado de Quintana Roo, para el ejercicio fiscal 2023.

La Auditoría Superior del Estado de Quintana Roo, en cumplimiento de lo dispuesto en el último párrafo del artículo 14 de la LFRCQROO, realizó dentro de los 30 días posteriores a la fecha de su recepción, el análisis del Informe de Avance de Gestión Financiera presentado por el **Centro de Conciliación Laboral del Estado de Quintana Roo**, con la finalidad de conocer el grado de cumplimiento de los objetivos, metas y satisfacción de necesidades en ellos proyectados, para ser entregado a la Comisión de Hacienda, Presupuesto y Cuenta de la Legislatura del Estado de Quintana Roo.

El Informe de Avance de Gestión Financiera contiene lo siguiente:

- I. El flujo contable de ingresos y egresos correspondiente al primer trimestre del ejercicio fiscal 2023; y
- II. El avance del cumplimiento de los programas con base en los indicadores aprobados en el Presupuesto de Egresos del Gobierno del Estado de Quintana Roo, para el ejercicio fiscal 2023.

Por su parte, el **Centro de Conciliación Laboral del Estado de Quintana Roo**, dentro de los términos establecidos en la Ley de Fiscalización y Rendición de Cuentas del Estado de Quintana Roo, entregó a esta entidad fiscalizadora su Informe de Avance de Gestión Financiera, el cual incluye las cifras acumuladas en el periodo del 1 de enero al 31 de marzo del ejercicio fiscal 2023, en los términos previstos en la Guía para la Integración y Rendición de los Informes de Avance de Gestión Financiera, y al Acuerdo que contiene los Lineamientos para la Integración y Rendición de los Informes de Avance de la Gestión Financiera de las Entidades Fiscalizables del Estado de Quintana Roo.

## I.- FLUJO DE INGRESOS Y EGRESOS

### a) Ingresos

El Centro de Conciliación Laboral del Estado de Quintana Roo, en el período comprendido del 1 de enero al 31 de marzo de 2023, presenta el siguiente flujo de ingresos:

INGRESOS							
RUBRO DE INGRESOS	ESTIMADO ANUAL	MODIFICADO ANUAL	TRIMESTRAL			VARIACIÓN	AVANCE FINANCIERO (%)
			ESTIMADO ACUMULADO	MODIFICADO ACUMULADO	RECAUDADO ACUMULADO		
Impuestos	\$0.00	\$0.00	\$0.00	\$0.00	\$0.00	\$0.00	-
Cuotas y aportaciones de seguridad social	0.00	0.00	0.00	0.00	0.00	0.00	-
Contribuciones de mejoras	0.00	0.00	0.00	0.00	0.00	0.00	-
Derechos	0.00	0.00	0.00	0.00	0.00	0.00	-
Productos	0.00	0.00	0.00	0.00	0.00	0.00	-
Aprovechamientos	0.00	0.00	0.00	0.00	0.00	0.00	-
Ingresos por venta de bienes, prestación de servicios y otros ingresos	0.00	0.00	0.00	0.00	0.00	0.00	-
Participaciones, aportaciones, convenios, incentivos derivados de la colaboración fiscal y fondos distintos de aportaciones	0.00	0.00	0.00	0.00	0.00	0.00	-
Transferencias, asignaciones, subsidios y subvenciones, y pensiones y jubilaciones	90,664,117.00	91,279,944.00	8,109,591.23	91,279,944.00	8,098,091.23	11,500.00	99.85
Ingresos derivados de financiamientos	0.00	0.00	0.00	0.00	0.00	0.00	-
<b>TOTAL INGRESOS</b>	<b>\$90,664,117.00</b>	<b>\$91,279,944.00</b>	<b>\$8,109,591.23</b>	<b>\$91,279,944.00</b>	<b>\$8,098,091.23</b>	<b>\$11,500.00</b>	<b>99.85</b>

### ANÁLISIS DEL AVANCE FINANCIERO DE LOS INGRESOS

Del análisis y comparación entre el flujo del ingreso recaudado al primer trimestre por la cantidad de **\$8,098,091.23**, con el ingreso estimado del mismo período con un importe de **\$8,109,591.23**, deriva que la gestión para captar recursos al 31 de marzo del ejercicio

Las rúbricas corresponden a los titulares de la Unidad de Asuntos Jurídicos y Dirección de Planeación y Normatividad Técnica.

2023, se alcanzó en un **99.85%**. Este resultado se origina por las siguientes razones manifestadas por la entidad: **Transferencias, asignaciones, subsidios y subvenciones, y pensiones y jubilaciones**, “el Centro de Conciliación Laboral del Estado de Quintana Roo, al 31 de marzo de 2023, ha laborado únicamente con los servicios generales, materiales y suministros básicos para las operaciones de este, de acuerdo a la planeación de las autoridades competentes, derivado de ello se generan las variaciones entre el estimado y el recaudado, de igual manera, se menciona que con la fecha ya multicitada, de 220 plazas de personal, han sido ocupadas 118, por lo tanto existe una economía de más del 40% en el capítulo que corresponde ”. **(Figura 1)**

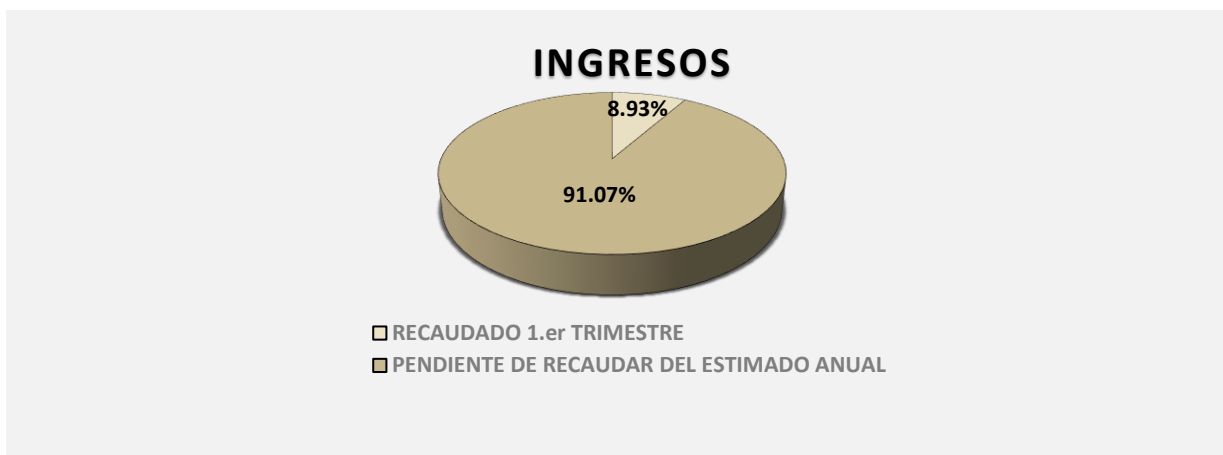


**Figura 1**

## REPRESENTACIÓN GRÁFICA DEL ANÁLISIS COMPARATIVO DEL AVANCE DE LA RECAUDACIÓN DE LOS INGRESOS EN EL EJERCICIO FISCAL 2023.

El **Centro de Conciliación Laboral del Estado de Quintana Roo**, ha captado ingresos en su gestión financiera al 31 de marzo de 2023 la cantidad de **\$8,098,091.23**, que comparado con el ingreso estimado anual con un importe de **\$90,664,117.00**, arroja que la entidad al cierre del primer trimestre, ha recaudado el **8.93%** del total de ingresos estimado para captar en todo el ejercicio fiscal. **(Figura 2)**

Las rúbricas corresponden a los titulares de la Unidad de Asuntos Jurídicos y Dirección de Planeación y Normatividad Técnica.



**Figura 2**

**b) Egresos**

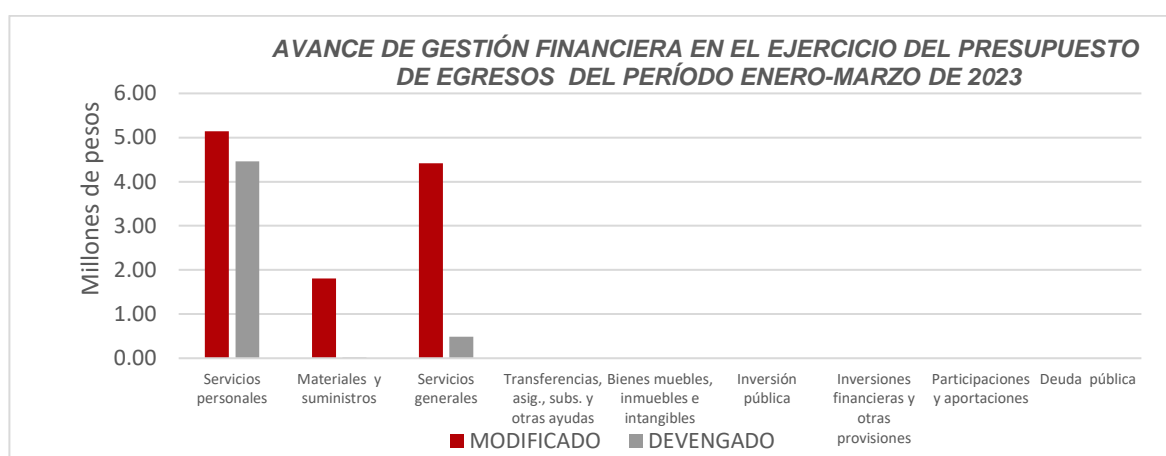
El Centro de Conciliación Laboral del Estado de Quintana Roo, en el período comprendido del 1 de enero al 31 de marzo de 2023, presenta el siguiente flujo de egresos:

<b>EGRESOS</b>							
CONCEPTO	APROBADO ANUAL	MODIFICADO ANUAL	TRIMESTRAL			VARIACIÓN	AVANCE FINANCIERO %
			APROBADO ACUMULADO	MODIFICADO ACUMULADO	DEVENGADO ACUMULADO		
Servicios personales	\$68,609,895.00	\$68,609,895.00	\$14,505,117.00	\$14,506,017.00	\$6,444,525.63	\$8,061,491.37	44.43
Materiales y suministros	4,648,800.00	4,390,996.00	516,200.00	247,396.00	101,838.28	145,557.72	41.16
Servicios generales	17,405,422.00	18,264,053.00	2,074,879.00	1,899,308.00	2,235,011.97	(335,703.97)	117.68
Transferencias, asignaciones, subsidios y otras ayudas	0.00	0.00	0.00	0.00	0.00	0.00	-
Bienes muebles, inmuebles e intangibles	0.00	15,000.00	0.00	0.00	0.00	0.00	-
Inversión pública	0.00	0.00	0.00	0.00	0.00	0.00	-
Inversiones financieras y otras provisiones	0.00	0.00	0.00	0.00	0.00	0.00	-
Participaciones y aportaciones	0.00	0.00	0.00	0.00	0.00	0.00	-
Deuda pública	0.00	0.00	0.00	0.00	0.00	0.00	-
<b>TOTAL EGRESOS</b>	<b>\$90,664,117.00</b>	<b>\$91,279,944.00</b>	<b>\$17,096,196.00</b>	<b>\$16,652,721.00</b>	<b>\$8,781,375.88</b>	<b>\$7,871,345.12</b>	<b>52.73</b>

Las rúbricas corresponden a los titulares de la Unidad de Asuntos Jurídicos y Dirección de Planeación y Normatividad Técnica.

## ANÁLISIS DEL AVANCE FINANCIERO DE LOS EGRESOS

Del análisis y comparación entre el flujo del egreso devengado al primer trimestre por la cantidad de **\$8,781,375.88**, con el egreso modificado del mismo período con un importe de **\$16,652,721.00**, se deriva que los recursos al 31 de marzo del ejercicio 2023, se aplicaron en un **52.73%**. Cabe hacer mención que la entidad no remite justificaciones por los gastos ejercidos. **(Figura 3)**



**Figura 3**

## REPRESENTACIÓN GRÁFICA DEL ANÁLISIS COMPARATIVO DEL AVANCE DE APLICACIÓN DE LOS EGRESOS EN EL EJERCICIO FISCAL 2023.

El **Centro de Conciliación Laboral del Estado de Quintana Roo**, ha devengado egresos en su gestión financiera al 31 de marzo de 2023 la cantidad de **\$8,781,375.88** que comparado con el egreso modificado anual con un importe de **\$91,279,944.00**, arroja que la entidad al cierre del primer trimestre, ha ejercido el **9.62%** del total autorizado para ejercer en todo el ejercicio fiscal. **(Figura 4)**

Las rúbricas corresponden a los titulares de la Unidad de Asuntos Jurídicos y Dirección de Planeación y Normatividad Técnica.

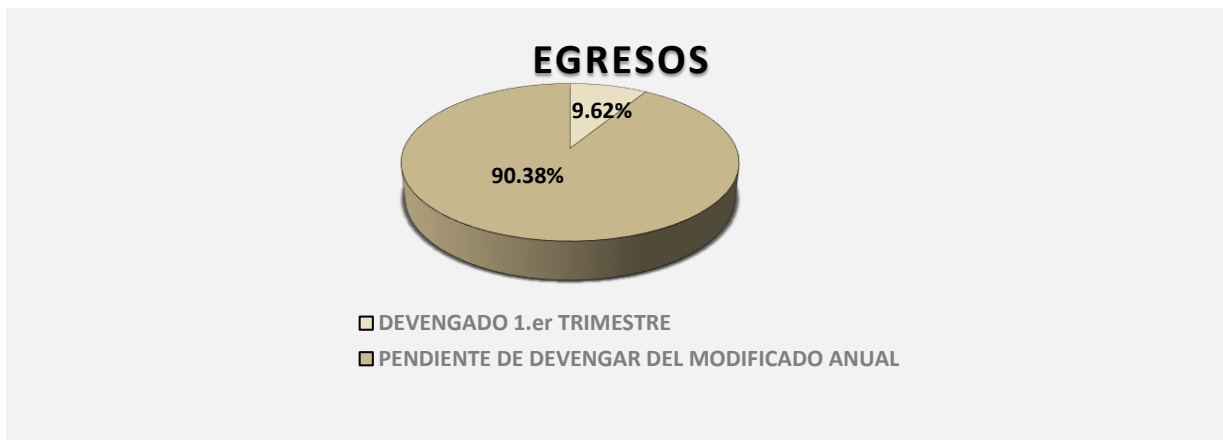


Figura 4

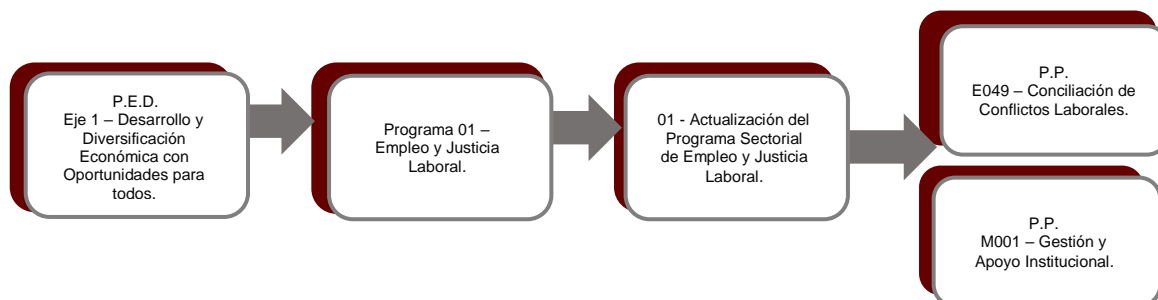
## II.- EL AVANCE DEL CUMPLIMIENTO DE LOS PROGRAMAS

El **Centro de Conciliación Laboral del Estado de Quintana Roo**, reporta como presupuesto total modificado la cantidad de **\$91,279,944.00**, recurso destinado para el desarrollo de dos programas presupuestarios:

- **E049 – Conciliación de Conflictos Laborales**, el cual se desarrollará con 2 indicadores estratégicos y 2 de gestión para el logro de los objetivos asignando un presupuesto de \$58,076,184.00
- **M001 – Gestión y Apoyo Institucional**, el cual se desarrollará con 2 indicadores estratégicos y 1 de gestión para el logro de los objetivos asignando un presupuesto de \$33,203,760.00



Estos programas presupuestarios se encuentran alineados al Plan Estatal de Desarrollo 2016-2022 de la siguiente manera:



El **Centro de Conciliación Laboral del Estado de Quintana Roo**, en el período del 1 de enero al 31 de marzo de 2023, presenta el siguiente avance del cumplimiento de los programas con base en los indicadores aprobados en el Presupuesto de Egresos:

PROGRAMA PRESUPUESTARIO:		E049 – Conciliación de Conflictos Laborales									
NIVEL MIR CON RESUMEN NARRATIVO	NOMBRE DEL INDICADOR	SENTIDO DEL INDICADOR	FREC. DE MEDICIÓN	META ANUAL PROGR.	ACUM. SI/ NO	METAS-AVANCE				AVANCE DE LA META PROGRAMADA	
						PROGRAMADO Y REALIZADO EN EL PERIODO				TRIM	ANUAL
						1er TRIM	2do TRIM	3er TRIM	4to TRIM		
F - Contribuir a impulsar el acceso a empleos productivos, formales, con garantías de cumplimiento de la normatividad laboral y en igualdad de oportunidades para hombres, mujeres y grupos vulnerables, que mejoren las condiciones de trabajo de las personas sin empleo y en situación de informalidad, mediante esquemas de vinculación, vigilancia, procuración y justicia laboral eficientes que promuevan la colocación formal con acceso a salud, seguridad social y salarios dignos.	Tasa de desocupación de	Descendente	Anual	5.00	Si	0.00	-	-	-	0.00%	0.00%
						0.00	0.00	0.00	5.00		
P - Los trabajadores y empleadores quintanarroenses tienen garantizada el acceso a la conciliación laboral.	Porcentaje de intervención de la autoridad laboral para proteger los derechos de la población ocupada al término de la relación de trabajo	Ascendente	Anual	20.00	No	20.00	-	-	-	100.00%	100.00%
						20.00	20.00	20.00	20.00		

Las rúbricas corresponden a los titulares de la Unidad de Asuntos Jurídicos y Dirección de Planeación y Normatividad Técnica.

PROGRAMA PRESUPUESTARIO:		E049 – Conciliación de Conflictos Laborales									
NIVEL MIR CON RESUMEN NARRATIVO	NOMBRE DEL INDICADOR	SENTIDO DEL INDICADOR	FREC. DE MEDICIÓN	METAS-AVANACE							
				META ANUAL PROGR.	ACUM. SI/ NO	PROGRAMADO Y REALIZADO EN EL PERIODO				AVANCE DE LA META PROGRAMADA	
						1er TRIM	2do TRIM	3er TRIM	4to TRIM	TRIM	ANUAL
C01 - Procedimientos conciliatorios entre trabajadores y empleadores, resueltos.	Porcentaje de procedimientos conciliatorios concluidos.	Ascendente	Trimestral	90.00	Si	0.00	-	-	-	0.00%	0.00%
						0.00	87.50	0.00	92.50		
C02 - Acciones de profesionalización, difusión y modernización de la Conciliación Laboral Prejudicial implementadas.	Porcentaje del personal del centro de conciliación que concluyen las actividades de profesionalización	Ascendente	Trimestral	85.85	Si	0.00	-	-	-	0.00%	0.00%
						0.00	52.83	0.00	33.02		

## Resumen de los avances:

- En el Programa **E049 – Conciliación de Conflictos Laborales**, el avance presentado de las metas y objetivos a nivel Fin, es del **0.00%** con respecto a la meta anual programada.

Durante este período, ninguno de los dos componentes que integran este programa presupuestario presentan metas programadas.

PROGRAMA PRESUPUESTARIO:		M001 - Gestión y Apoyo Institucional									
NIVEL MIR CON RESUMEN NARRATIVO	NOMBRE DEL INDICADOR	SENTIDO DEL INDICADOR	FREC. DE MEDICIÓN	METAS-AVANACE							
				META ANUAL PROGR.	ACUM. SI/ NO	PROGRAMADO Y REALIZADO EN EL PERIODO				AVANCE DE LA META PROGRAMADA	
						1er TRIM	2do TRIM	3er TRIM	4to TRIM	TRIM	ANUAL
F - Contribuir a impulsar la modernización de la administración pública estatal, de tal manera que las estructuras y los procedimientos gubernamentales sigan el modelo de una Gestión para Resultados que permita la creación de valor público, mediante acciones de facilitación para el cumplimiento de metas sustantivas.	Índice General de Avance en PbR SED.	Ascendente	Anual	14.00	No	0.00	-	-	-	0.00%	0.00%
						0.00	0.00	0.00	14.00		

Las rúbricas corresponden a los titulares de la Unidad de Asuntos Jurídicos y Dirección de Planeación y Normatividad Técnica.

PROGRAMA PRESUPUESTARIO:		M001 - Gestión y Apoyo Institucional									
NIVEL MIR CON RESUMEN NARRATIVO	NOMBRE DEL INDICADOR	SENTIDO DEL INDICADOR	FREC. DE MEDICIÓN	META ANUAL PROGR.	ACUM. SI/ NO	METAS-AVANCE				AVANCE DE LA META PROGRAMADA	
						PROGRAMADO Y REALIZADO EN EL PERIODO				TRIM	ANUAL
						1er TRIM	2do TRIM	3er TRIM	4to TRIM		
P - Los habitantes del Estado de Quintana Roo cuentan con un Gobierno de Resultados.	Porcentaje de cumplimiento programático de metas sustantivas del Gobierno del Estado	Ascendente	Anual	81.64	No	0.00	-	-	-	0.00%	0.00%
						0.00	0.00	0.00	81.64		
C01 - Actividades de facilitación (apoyo) desarrolladas para el cumplimiento de metas de las áreas sustantivas.	Porcentaje de cumplimiento programático de metas sustantivas de la Institución.	Ascendente	Trimestral	95.00	No	0.00	-	-	-	0.00%	0.00%
						0.00	0.00	0.00	95.00		

### Resumen de los avances:

- En el Programa **M001 - Gestión y Apoyo Institucional**, el avance presentado de las metas y objetivos a nivel Fin, es del **0.00%** con respecto a la meta anual programada.

Durante este período, el único componente que integra este programa, no reporta metas programadas.

Cabe señalar, que el análisis realizado a la información programática que presentó la Entidad, se efectuó a los indicadores del nivel Fin, Propósito y Componente.

## CONCLUSIONES:

La información presentada por el **Centro de Conciliación Laboral del Estado de Quintana Roo**, refleja el avance financiero y cumplimiento de los programas con base en indicadores al 31 de marzo de 2023. En cada uno de los apartados se emite el resultado del análisis que este Órgano Fiscalizador realiza en función a la información proporcionada.

Es importante aclarar, que los análisis realizados no constituyen una auditoría basada en los procesos sistemáticos que la caracterizan en cuanto a la planeación y la evaluación del control interno y de riesgos. La responsabilidad de la ASEQROO consistió en analizar la información presentada por la entidad fiscalizable e informar de los resultados a la Legislatura del Estado a través de la Comisión de Hacienda, Presupuesto y Cuenta, en los términos del artículo 14 de la Ley de Fiscalización y Rendición de Cuentas del Estado de Quintana Roo; reservando la opinión en este momento en cuanto a la razonabilidad de las cifras presentadas.

---

**M. EN AUD. MANUEL PALACIOS HERRERA**  
**Auditor Superior del Estado de Quintana Roo**